

ENGEL by

Roega

**THE WORLD'S FINEST PORTABLE FRIDGES AND FREEZERS!
DER KLASSIKER UNTER DEN KÜHLGERÄTEN!**



• MARINE • CARAVAN • CAMPING • TRUCK • EXPEDITIONS • JOB & FUN • BARBECUES • BEACH •

Und warum ausgerechnet ein ENGEL Gerät?

WEIL DIESE FAKTEN FÜR SICH SPRECHEN!

- Extrem niedriger Stromverbrauch (32 W)
- Hält 30% länger an gleicher Stromquelle als vergleichbare Geräte
- Keinen erhöhten Anlaufstrom beim Einschalten
- Kein erhöhter Stromverbrauch selbst bei extremsten Außentemperaturen und Einsätzen
- Maximaler Temperaturabfall zwischen den Ein/Aus Zyklen von 1 - 2 Grad (unabhängig von der Außentemperatur)
- Besonders geeignet für den Einsatz im medizinischen-, pharmazeutischen Bereich und Labor
- Legendäre Lebensdauer bis zu 30 Jahre und länger
- Besonders geeignet für den Solarbetrieb
- 100% wartungsfrei
- PU-Isolierung FCKW/FKW-frei
- Einfache Reinigung durch glatte Oberflächen
- Unempfindlich bei Erschütterungen, Schlägen und in Schräglage
- 1/3 mehr Inhalt durch außerhalb des Kühlfaches angebrachten Kühlaggregates
- Volle Funktion auch bei Außentemperaturen von 50 Grad und höher
- **3 Jahre Garantie**



Why you should choose an ENGEL device?

BECAUSE THESE FACTS SPEAK FOR THEMSELVES!

- Extreme low power consumption (32 W)
- Lasts 30% longer on same power source than similar appliances
- No high starting currents
- No high current consumption on extreme ambient temperatures and operations
- Maximum temperature drop between the ON / OFF cycles of 1 - 2 degrees (regardless of the outside temperature)
- Particularly suitable for medical, pharmaceutical and labour operations
- Legendary 30 years and longer durability
- Especially useable for solar operations
- 100% maintenance free
- PU-Isolation CFC/PFC-free
- Smooth surface for easy cleaning
- Resistant to vibrations, impacts and slanting positions
- 1/3 more content because cooling unit is placed outside of the refrigeration compartment
- Full function even at outdoor temperatures of 50 degrees and higher
- **3 years warranty**



DIE ENGEL SCHWINGKOMPRESSORTECHNIK

Bereits seit über 50 Jahren produziert und vertreibt die JAPANISCHE Firma Sawafuji Electric Co. Ltd ein einzigartiges Produkt:

Den SCHWINGKOMPRESSOR.

Die neueste Generation der ENGEL-Schwingkompressoren ist noch leiser, noch effizienter und noch geringer im Stromverbrauch (Platin Serie).

Der ENGEL-Kompressor ist der Einzige am Markt, der ausschließlich für den mobilen Einsatz entwickelt wurde.

Speziell beim konzipierten Einsatz an einer Batterie kommen seine Vorteile hinsichtlich seines geringen Anlaufstromes voll zur Geltung.

Dies bewirkt unter gleichen Einsatzbedingungen, gleichen Batterien und speziell bei Normalkühlung, dh. einem Temperaturbereich von +5°C, eine im Vergleich zu anderen Kompressortypen längere Einsatzmöglichkeit.



THE ENGEL SWING MOTORS

For more than 50 Years the Japanese company Sawafuji Electric Co. Ltd produces and distributes an unique product:


The SWING MOTOR.

The newest generation of these ENGEL-Swing Motors are quieter, more efficient and have an even lower power consumption (Platinim series).

The ENGEL compressor is the only one on the market which was exclusively developed for mobile use.

Its low starting current especially comes to full advantage in battery mode.

This causes a longer operation durability and outstanding performance compared to similar compressor types in normal operation (temperature range of +5°C) when used with same batteries.



ENGEL MT35G-P

CAPACITY
32L

TEMP
+10°C ~
-18°C

DC
12/24V

AC
110/230V

TRAGBARE KÜHLGERÄTE / CHEST OPEN

NEU!



NEUER SCHWINGKOMPRESSOR!

NOCH LEISER!

NOCH LEICHTER!

NOCH EFFIZIENTER!

A++

NEU!

LIGHTER!

MORE QUIET!

MORE EFFICIENT!

WITH NEW SWINGMOTOR!

Enjoy pure ENGEL quality

Art. Nr. MT35G-P	Außenmaße (BxHxT):	647 x 408 x 364 mm (ohne Griff)
	Innenmaße (BxHxT):	380 x 270 x 270 mm
	Spannung:	12/24/110/230 Volt
	Inhalt:	32 Liter
	Material:	Stahlblech einbrennlackiert
	Farbe:	Platin
	Effizienzklasse:	A++
	Gewicht:	19 kg
	Temperaturbereich:	+10°C bis -18°C, stufenlos regelbar
Leistungsaufnahme (12 Volt):	32 Watt	

Platz für z.B. 12x1 Liter Flaschen stehend oder 9x1,5 Liter Flaschen liegend

Space for e.g. 12x1 litre bottles upright or 9x1.5 litre bottles horizontal



Automatische Vorrangschaltung
Automatic priority circuit



Digitale Temperaturregelung inkl. Batteriewächter / Digital temperature control and battery protection

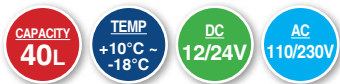


Edelstahlverschluss
Stainless steel latch



Sparsames LED-Licht
Energy saving LED light

Art. No. MT35G-P	Dimensions (WxHxD):	647 x 408 x 364 mm (without handle)
	Internal dimensions (WxHxD):	380 x 270 x 270 mm
	Voltage:	12/24/110/230 Volt
	Volume:	32 litres
	Material:	Sheet steel enamelled
	Colour:	Platinum
	Energy class:	A++
	Weight:	19 kg
	Temperature range:	+10°C up to -18°C, continuously adjustable
Power consumption (12 Volt):	32 Watt	



ENGEL MT45G-P

NEUER SCHWINGKOMPRESSOR!
NOCH LEISER!
NOCH LEICHTER!
NOCH EFFIZIENTER!



LIGHTER!
MORE QUIET!
MORE EFFICIENT!
WITH NEW SWINGMOTOR!



TRAGBARE KÜHLGERÄTE / CHEST OPEN

Art. Nr. MT45G-P	Außenmaße (BxHxT):	647 x 508 x 364 mm (ohne Griff)
	Innenmaße (BxHxT):	380 x 370 x 270 mm
	Spannung:	12/24/110/230 Volt
	Inhalt:	40 Liter
	Material:	Stahlblech einbrennlackiert
	Farbe:	Platin
	Effizienzklasse:	A++
	Gewicht:	22 kg
Temperaturbereich:	+10°C bis -18°C, stufenlos regelbar	
Leistungsaufnahme (12 Volt):	32 Watt	

Platz für z.B. 12x1,5 Liter Flaschen stehend
 Space for e.g. 12x1.5 litre bottles upright




Automatische Vorrangschaltung
Automatic priority circuit



Digitale Temperaturregelung inkl. Batteriewächter / Digital temperature control and battery protection



Edelstahlverschluss
Stainless steel latch



Sparsames LED-Licht
Energy saving LED light

Art. No. MT45G-P	Dimensions (WxHxD):	647 x 508 x 364 mm (without handle)
	Internal dimensions (WxHxD):	380 x 370 x 270 mm
	Voltage:	12/24/110/230 Volt
	Volume:	40 litres
	Material:	Sheet steel enamelled
	Colour:	Platinum
	Energy class:	A++
	Weight:	22 kg
	Temperature range:	+10°C up to -18°C, continuously adjustable
	Power consumption (12 Volt):	32 Watt

LITTLE ENGEL MD14F

CAPACITY
14L

TEMP
+10°C ~
-18°C

DC
12V

TRAGBARE KÜHLGERÄTE / CHEST OPEN

Enjoy pure ENGEL quality



Klein aber Fein

Sie besitzen bereits einen ENGEL Kühlschrank und benötigen noch ein kleines Tiefkühlfach – dann ist die Little ENGEL genau das richtige.

Besonders geeignet für den Transport von Arzneimitteln. Durch die Handlichkeit der ENGEL Geräte können Sie die Kühlboxen praktisch überall verwenden oder mitnehmen.

Art. Nr. MD14F	Außenmaße (BxHxT):	442 x 395 x 284 mm
	Spannung:	12 Volt
	Inhalt:	14 Liter
	Material:	ABS
	Farbe:	Korpus hellgrau, Deckel dunkelgrau
	Gewicht:	11,5 kg
	Temperaturbereich:	+10°C bis -18°C, stufenlos regelbar
	Leistungsaufnahme (12 Volt):	32 Watt



Steuerung mit Kontrollleuchte
Controller with control light



Kleiner Zusatzdeckel
Small additional lid

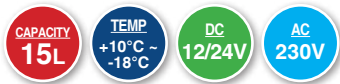
Small but nice

You already have an ENGEL refrigerator and still need a small freezer - the Little ENGEL is the right one for you.

Particularly suitable for the transport of medicinal products. ENGEL devices are so versatile, you can take the portable fridges with you wherever you like and use them wherever you like.



Art. No. MD14F	External dimensions (WxHxD):	442 x 395 x 284 mm
	Voltage:	12 Volt
	Capacity:	14 litres
	Material:	ABS
	Colour:	Body light grey, lid dark grey
	Weight:	11,5 kg
	Temperature range:	+10°C up to -18°C, continuously adjustable
	Power consumption:	32 Watt



ENGEL MT17F



TRAGBARE KÜHLGERÄTE / CHEST OPEN



Automat. Vorrangschaltung
Automatic priority circuit



Steuerung mit Kontrollleuchte
Controller with control light



Edelstahlverschluss
Stainless steel latch



Platz für z.B. 12x0,5 Liter Flaschen
stehend / Space for e.g. 12x0,5
litre bottles upright

Kompakt und leicht

Kompakt und leicht zugleich – stabil durch ihr robustes Kunststoffgehäuse haben diese beiden Modelle nicht nur Fans auf der Landstraße.

Das kleinere Modell MT17 ist perfekt für ein oder zwei Personen ein ganzes Wochenende lang. Familien greifen eher zur MT27.

Compact and light

Compact and light at the same time and sturdy thanks to their robust plastic exterior, these two models not only have fans on country roads.

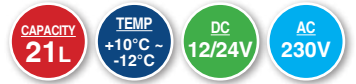
The smaller model MT17 is perfect for one to two people for a whole weekend. Families will prefer the MT27.

Art. No. MT17F	External dimensions (WxHxD):	549 x 364 x 307 mm
	Voltage:	12/24/230 Volt
	Capacity:	15 litres
	Material:	ABS
	Colour:	Body light grey, lid dark grey
	Energy class:	A+
	Weight:	16 kg
	Temperature range:	+10°C up to -18°C, continuously adjustable
	Power consumption:	32 Watt
	Ø – Operating period:	at 20°C a.t. = 15%, at 30°C a.t. = 20%

Art. Nr. MT17F	Außenmaße (BxHxT):	549 x 364 x 307 mm
	Spannung:	12/24/230 Volt
	Inhalt:	15 Liter
	Material:	ABS
	Farbe:	Korpus hellgrau, Deckel dunkelgrau
	Effizienzklasse:	A+
	Gewicht:	16 kg
	Temperaturbereich:	+10°C bis -18°C, stufenlos regelbar
	Leistungsaufnahme:	32 Watt
	Ø - Laufzeit:	bei 20°C tu = 15%, bei 30°C tu = 20%



ENGEL MT27F



TRAGBARE KÜHLGERÄTE / CHEST OPEN

Enjoy pure ENGEL quality



Kompakt und leicht

Kompakt und leicht zugleich – stabil durch ihr robustes Kunststoffgehäuse haben diese beiden Modelle nicht nur Fans auf der Landstraße.

Das kleinere Modell MT17 ist perfekt für ein oder zwei Personen ein ganzes Wochenende lang. Familien greifen eher zur MT27.



Automat. Vorrangschaltung
Automatic priority circuit



Steuerung mit Kontrollleuchte
Controller with control light



Edelstahlverschluss
Stainless steel latch



Platz für z.B. 6x1,5 Liter Flaschen
stehend / Space for e.g. 6x1,5 litre
bottles upright

Art. Nr. MT27F

Außenmaße (BxHxT):	549 x 465 x 307 mm
Spannung:	12/24/230 Volt
Inhalt:	21 Liter
Material:	ABS
Farbe:	Korpus hellgrau, Deckel dunkelgrau
Effizienzklasse:	A+
Gewicht:	17 kg
Temperaturbereich:	+10°C bis -12°C, stufenlos regelbar
Leistungsaufnahme:	32 Watt
Ø - Laufzeit:	bei 20°C tu = 20%, bei 30°C tu = 30%

Compact and light

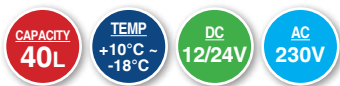
Compact and light at the same time and sturdy thanks to their robust plastic exterior, these two models not only have fans on country roads.

The smaller model MT17 is perfect for one to two people for a whole weekend. Families will prefer the MT27.



Art. No. MT27F

External dimensions (WxHxD):	549 x 465 x 307 mm
Voltage:	12/24/230 Volt
Capacity:	21 litres
Material:	ABS
Colour:	Body light grey, lid dark grey
Energy class:	A+
Weight:	17 kg
Temperature range:	+10°C up to -12°C, continuously adjustable
Power consumption:	32 Watt
Ø - Operating period:	at 20°C a.t. = 20%, at 30°C a.t. = 30%



ENGEL MR040F

Enjoy pure ENGEL quality



TRAGBARE KÜHLGERÄTE / CHEST OPEN

AKTIONSKÜHLBOX

Art. Nr. MR040F

Außenmaße (BxHxT):	630 x 470 x 394 mm (ohne Griff)
Innenmaße (BxHxT):	382 x 370 x 264 mm
Spannung:	12/24/230 Volt
Inhalt:	40 Liter
Material:	Kunststoffgehäuse
Farbe:	Grau mit rot
Effizienzklasse:	A+
Gewicht:	22 kg
Temperaturbereich:	+10°C bis < -18°C, stufenlos regelbar
Leistungsaufnahme (12 Volt):	32 Watt



Platz für z.B. 12x1,5 Liter Flaschen stehend
Space for e.g. 12x1.5 litre bottles upright



Automat. Vorrangschaltung
Automatic priority circuit



Steuerung mit Kontrollleuchte
Controller with control light



Deckelanschlag wechselbar
Door swing changeable

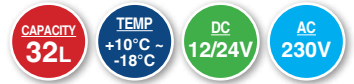


Deckelanschlag wechselbar
Door swing changeable

PROMOTION MODEL

Art. No. MR040F	Dimensions (WxHxD):	630 x 470 x 394 mm (without handle)
	Internal dimensions (WxHxD):	382 x 370 x 264 mm
	Voltage:	12/24/230 Volt
	Volume:	40 litres
	Material:	Plastic case
	Colour:	grey and red
	Energy class:	A+
	Weight:	22 kg
	Temperature range:	+10°C up to < -18°C, continuously adjustable
	Power consumption (12 Volt):	32 Watt

ENGEL MT35F



TRAGBARE KÜHLGERÄTE / CHEST OPEN

Enjoy pure ENGEL quality

DER LKW KLASSIKER



Die Meistverkauften

Der **TOPSELLER** für z.B. MAN, Scania, Volvo, Mercedes-Benz und Land Rover Defender.

Oft copied, doch nie erreicht!

Mit Stolz können wir sagen, dass unsere Produkte bereits seit mehr als 50 Jahren in Verwendung sind. Bekannt und begehrt wegen ihrer einfachen Bedienung, der hohen Robustheit, Langlebigkeit sowie Wirtschaftlichkeit durch geringen Stromverbrauch.

Art. Nr. MT35F

Außenmaße (BxHxT):	647 x 408 x 364 mm (ohne Griff)
Innenmaße (BxHxT):	380 x 270 x 270 mm
Spannung:	12/24/230 Volt
Inhalt:	32 Liter
Material:	Stahlblech einbrennlackiert
Farbe:	Korpus hellgrau, Deckel dunkelgrau
Effizienzklasse:	A+
Gewicht:	21 kg
Temperaturbereich:	+10°C bis -18°C, stufenlos regelbar
Leistungsaufnahme (12 Volt):	32 Watt
Ø Laufzeit:	bei 20°C tu = 20 %, bei 30°C tu = 30%



Automat. Vorrangschaltung
Automatic priority circuit



Steuerung mit Kontrollleuchte
Controller with control light



Edelstahlverschluss
Stainless steel latch



Platz für z.B. 12x1 Liter Flaschen
stehend oder 9x1,5 Liter Flaschen
liegend / Space for e.g. 12x1 litre
bottles upright or 9x1.5 litre bottles
horizontal

Most sold

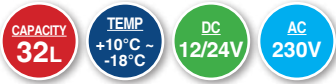
The **TOPSELLER** for e.g. MAN, Scania, Volvo, Mercedes-Benz and Land Rover Defender.

Often copied, never equalled!

We can proudly say that our products have been in use for over 50 years. Widely known and desired because of their easy use, their high robustness, durability and efficiency due to minimum power consumption.

Art. No. MT35F

External dimensions (WxHxD):	647 x 408 x 364 mm (without handle)
Internal dimensions (WxHxD):	380 x 270 x 270 mm
Voltage:	12/24/230 Volt
Capacity:	32 litres
Material:	Sheet steel enamelled
Colour:	Body light grey, lid dark grey
Energy class:	A+
Weight:	21 kg
Temperature range:	+10°C to -18°C, stepless adjustable control
Power consumption (12 Volt):	32 Watt
Ø operating time:	at 20 °C tu = 20%, at 30 °C tu = 30%



ENGEL MT35F-S

TRAGBARE KÜHLGERÄTE / CHEST OPEN

Enjoy pure ENGEL quality



A+



Automat. Vorrangschaltung
Automatic priority circuit



Edelstahlverschluss
Stainless steel latch



Steuerung mit Kontrollleuchte und
Digitaldisplay / Controller with
control light and digital display



Platz für z.B. 12x1 Liter Flaschen
stehend oder 9x1,5 Liter Flaschen
liegend / Space for e.g. 12x1 litre
bottles upright or 9x1.5 litre bottles
horizontal

Eleganz pur

Auch Klassiker können noch einen Tick interessanter werden. Die Digitalserie der MT35 und MT45 glänzt nicht nur durch die Silbermetallisch Mehrschichtlackierung, sondern auch durch das eingebaute Digitaldisplay, welches Ihnen exakt die Temperatur im Innenraum verrät.

Elegant - Modern - Wirkungsvoll - Effizient

Pure elegance

The classics are now even more attractive. The MT35 and the MT45 of the digital series not only gleam because of their silver metallic multi-coat finish, but also because of the installed digital display that tells you the exact interior temperature.

Elegant – modern - efficient

Art. No. MT35F-S	External dimensions (WxHxD):	647 x 408 x 364 mm (without handle)
	Internal dimensions (WxHxD):	380 x 270 x 270 mm
	Voltage:	12/24/230 Volt
	Capacity:	32 litres
	Material:	Sheet steel enamelled
	Colour:	Silver metallic
	Energy class:	A+
	Weight:	21 kg
	Temperature range:	+10°C up to -18°C, stepless adjustable control
	Power consumption (12 Volt):	32 Watt
Ø operating time:	at 20 °C tu = 20%, at 30 °C tu = 30%	
Monitoring:	with digital thermometer	

Art. Nr. MT35F-S	Außenmaße (BxHxT):	647 x 408 x 364 mm (ohne Griff)
	Innenmaße (BxHxT):	380 x 270 x 270 mm
	Spannung:	12/24/230 Volt
	Inhalt:	32 Liter
	Material:	Stahlblech einbrennlackiert
	Farbe:	Silbermetallisch
	Effizienzklasse:	A+
	Gewicht:	21 kg
	Temperaturbereich:	+10°C bis -18°C, stufenlos regelbar
	Leistungsaufnahme (12 Volt):	32 Watt
Ø Laufzeit:	bei 20°C tu = 20 %, bei 30°C tu = 30%	
Überwachung:	mit Digitalthermometer	



ENGEL MT45F

CAPACITY
40L

TEMP
+10°C ~
-18°C

DC
12/24V

AC
230V

TRAGBARE KÜHLGERÄTE / CHEST OPEN

Enjoy pure ENGEL quality

DER OFFROAD KLASSIKER

A+

Die Meistverkauften

Oft copied, doch nie erreicht!
Mit Stolz können wir sagen, dass unsere Produkte bereits seit mehr als 50 Jahren in Verwendung sind. Bekannt und begehrt wegen ihrer einfachen Bedienung, der hohen Robustheit, Langlebigkeit sowie Wirtschaftlichkeit durch geringen Stromverbrauch.

Art. Nr. MT45F

Außenmaße (BxHxT):	647 x 508 x 364 mm (ohne Griff)
Innenmaße (BxHxT):	380 x 370 x 270 mm
Spannung:	12/24/230 Volt
Inhalt:	40 Liter
Material:	Stahlblech einbrennlackiert
Farbe:	Korpus hellgrau, Deckel dunkelgrau
Effizienzklasse:	A+
Gewicht:	24 kg
Temperaturbereich:	+10°C bis -18°C, stufenlos regelbar
Leistungsaufnahme (12 Volt):	32 Watt
Ø Laufzeit:	bei 20°C tu = 25%, bei 30°C tu = 40%



Automat. Vorrangschaltung
Automatic priority circuit



Steuerung mit Kontrollleuchte
Controller with control light



Edelstahlverschluss
Stainless steel latch



Platz für z.B. 12x1,5 Liter Flaschen
stehend / Space for e.g. 12x1.5
litre bottles upright

Most sold

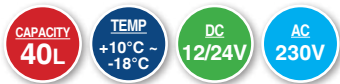
Often copied, never equalled!

We can proudly say that our products have been in use for over 50 years. Widely known and desired because of their easy use, their high robustness, durability and efficiency due to minimum power consumption.

Art. No. MT45F

External dimensions (WxHxD):	647 x 508 x 364 mm (without handle)
Internal dimensions (WxHxD):	380 x 370 x 270 mm
Voltage:	12/24/230 Volt
Capacity:	40 litres
Material:	Sheet steel enamelled
Colour:	Body light grey, lid dark grey
Energy class:	A+
Weight:	24 kg
Temperature range:	+10°C up to -18°C, stepless adjustable control
Power consumption (12 Volt):	32 Watt
Ø operating time:	at 20 °C tu = 25%, at 30 °C tu = 40%





ENGEL MT45F-S

IDEAL FÜR NORWEGENFISCHER

Enjoy pure ENGEL quality

TRAGBARE KÜHLGERÄTE / CHEST OPEN



Automat. Vorrangschaltung
Automatic priority circuit



Steuerung mit Kontrollleuchte und
Digitaldisplay / Controller with control
light and digital display



Edelstahlverschluss
Stainless steel latch



Platz für z.B. 12x1,5 Liter Flaschen
stehend / Space for e.g. 12x1,5
litre bottles upright

Eleganz pur

Auch Klassiker können noch einen Tick interessanter werden. Die Digitalserie der MT35 und MT45 glänzt nicht nur durch die Silbermetallic Mehrschichtlackierung, sondern auch durch das eingebaute Digitaldisplay, welches Ihnen exakt die Temperatur im Innenraum verrät. **Bringen Sie Ihren frischen Fang sicher tiefgekühlt nach Hause.**

Elegant - Modern - Wirkungsvoll - Effizient

Art. No. MT45F-S	External dimensions (WxHxD):	647 x 508 x 364 mm (without handle)
	Internal dimensions (WxHxD):	380 x 370 x 270 mm
	Voltage:	12/24/230 Volt
	Capacity:	40 litres
	Material:	Sheet steel enamelled
	Colour:	Silver metallic
	Energy class:	A+
	Weight:	24 kg
	Temperature range:	+10°C up to -18°C, stepless adjustable control
	Power consumption (12 Volt):	32 Watt
Ø operating time:	at 20 °C tu = 25%, at 30 °C tu = 40%	
Monitoring:	with digital thermometer	

Art. Nr. MT45F-S	Außenmaße (BxHxT):	647 x 508 x 364 mm (ohne Griff)
	Innenmaße (BxHxT):	380 x 370 x 270 mm
	Spannung:	12/24/230 Volt
	Inhalt:	40 Liter
	Material:	Stahlblech einbrennlackiert
	Farbe:	Silbermetallic
	Effizienzklasse:	A+
	Gewicht:	24 kg
	Temperaturbereich:	+10°C bis -18°C, stufenlos regelbar
	Leistungsaufnahme (12 Volt):	32 Watt
Ø Laufzeit:	bei 20°C tu = 25%, bei 30°C tu = 40%	
Überwachung:	mit Digitalthermometer	





Und es geht noch größer

Man nennt sie bereits echte Kameraden. Diese Modelle mit enormer Kapazität sind dennoch leicht zu tragen. Eine Sensation für jeden Gruppenausflug, Angeltrip oder ausgiebige Touren. Sie können sich 100% auf ENGEL verlassen.

Außenmaße (BxHxT):	790 x 441 x 490 mm (ohne Griff)
Innenmaße (BxHxT):	510 x 310 x 390 mm
Spannung:	12/24 Volt
Inhalt:	60 Liter
Material:	Stahlblech einbrennlackiert
Farbe:	Korpus hellgrau, Deckel dunkelgrau
Gewicht:	32 kg
Temperaturbereich:	+10°C bis -18°C, stufenlos regelbar
Leistungsaufnahme (12 Volt):	52 Watt

Art. Nr. MD60F



Edelstahlverschlüsse
Stainless steel latches



Platz für z.B. 24x1 Liter Flaschen stehend / Space for e.g. 24x1 litre bottles upright

And it gets bigger

They have come to be known as man's best friend. These models have a huge capacity and are still easy to carry. A genuine sensation for group excursions, fishing trips or extended touring. You can fully rely on ENGEL.



Art. No. MD60F	External dimensions (WxHxD):	790 x 441 x 490 mm (without handle)
	Internal dimensions (WxHxD):	510 x 310 x 390 mm
	Voltage:	12/24 Volt
	Capacity:	60 litres
	Material:	Sheet steel enamelled
	Colour:	Body light grey, lid dark grey
	Weight:	32 kg
	Temperature range:	+10°C up to -18°C, stepless adjustable control
Power consumption (12 Volt):	52 Watt	



ENGEL MD60F-C

Enjoy pure ENGEL quality



TRAGBARE KÜHLGERÄTE / CHEST OPEN



Normal- und Tiefkühlfach
Normal fridge and separate freezer



Edelstahlverschlüsse
Stainless steel latches



Thermostatgesteuerter Umluftventilator
Thermostat controlled circulating fan

Und es geht noch größer

Man nennt sie bereits echte Kameraden. Diese Modelle mit enormer Kapazität sind dennoch leicht zu tragen. Eine Sensation für jeden Gruppenausflug, Angeltrip oder ausgiebige Touren. Sie können sich 100% auf ENGEL verlassen.

Das ENGEL MD60F-C ist ein Kombinationsgerät mit Normalkühlfach (30 Liter) sowie Tiefkühlfach (27 Liter). Das Tiefkühlfach kann frei per Thermostat geregelt werden. Das Normalkühlfach wird gleichzeitig immer mitgekühlt.

And it gets bigger

They have come to be known as man's best friend. These models have a huge capacity and are still easy to carry. A genuine sensation for group excursions, fishing trips or extended touring. You can fully rely on ENGEL.

The ENGEL MD60F-C is a Combi device with normal fridge compartment (30 litres) and separate freezer compartment (27 litres). The temperature in the freezer compartment can be adjust by the thermostat. The normal fridge compartment is cooled down at the same time.

Art. No. MD60F-C	External dimensions (WxHxD):	790 x 441 x 490 mm (without handle)
	Internal dimensions (WxHxD):	510 x 310 x 390 mm
	Voltage:	12/24 Volt
	Normal fridge compartment:	30 litres
	Separate freezer compartment:	27 litres
	Material:	Sheet steel enamelled
	Colour:	Body light grey, lid dark grey
	Weight:	32 kg
	Temperature range:	+10°C up to -18°C, stepless adjustable control
Power consumption (12 Volt):	52 Watt	
Monitoring:	with digital thermometer	

Art. Nr. MD60F-C	Außenmaße (BxHxT):	790 x 441 x 490 mm (ohne Griff)
	Innenmaße (BxHxT):	510 x 310 x 390 mm
	Spannung:	12/24 Volt
	Normalkühlfach Inhalt:	30 Liter
	Tiefkühlfach Inhalt:	27 Liter
	Material:	Stahlblech einbrennlackiert
	Farbe:	Korpus Hellgrau, Deckel dunkelgrau
	Gewicht:	32 kg
	Temperaturbereich:	+10°C bis -18°C, stufenlos regelbar
	Leistungsaufnahme (12 Volt):	52 Watt
Überwachung:	mit Digitalthermometer	



ENGEL MD80F-S



TRAGBARE KÜHLGERÄTE / CHEST OPEN



Enjoy pure ENGEL quality

Wir wachsen und wachsen

Nicht nur die Technik wird ständig verbessert – die Kompressoren laufen nun effizienter, leiser und stromsparender dank neuer Schwingkompressortechnik – sondern auch das Volumen wächst.

33% mehr Fassungsvermögen bieten die Größten von ENGEL ohne eine Erhöhung des Stromverbrauchs.

Art. Nr. MD80F-S	Außenmaße (BxHxT):	790 x 561 x 490 mm (ohne Griff)
	Innenmaße (BxHxT):	510 x 430 x 390 mm
	Spannung:	12/24 Volt
	Inhalt:	80 Liter
	Material:	Stahlblech einbrennlackiert
	Farbe:	Silbermetallic
	Gewicht:	39 kg
	Temperaturbereich:	+10°C bis > -18°C, stufenlos regelbar
	Leistungsaufnahme (12 Volt):	52 Watt
	Überwachung:	mit Digitalthermometer



Edelstahlverschlüsse
Stainless steel latches



Platz für z.B. 24x1,5 Liter Flaschen
stehend / Space for e.g. 24x1,5
litre bottles upright

We grow and grow

Not only is our technology being continuously improved – the compressors now are even more efficient, quieter and save more electricity than ever thanks to the new Swing Motor technology – the units' cubic capacity is growing too. The biggest units in the range of ENGEL offer 33% more capacity without any increase in power consumption.



Art. No. MD80F-S	External dimensions (WxHxD):	790 x 561 x 490 mm (without handle)
	Internal dimensions (WxHxD):	510 x 430 x 390 mm
	Voltage:	12/24 Volt
	Capacity:	80 litres
	Material:	Sheet steel enamelled
	Colour:	Silver metallic
	Weight:	39 kg
	Temperature range:	+10°C up to >-18°C, stepless adjustable control
	Power consumption (12 Volt):	52 Watt
	Monitoring:	with digital thermometer



ENGEL MD80F-C-S

Enjoy pure ENGEL quality



TRAGBARE KÜHLGERÄTE / CHEST OPEN



Normal- und Tiefkühlfach
Normal fridge and separate freezer



Edelstahlverschlüsse
Stainless steel latches



Thermostatgesteuerter Umluftventilator
Thermostat controlled circulating fan

Wir wachsen und wachsen

Das ENGEL MD80F-C-S ist ein Kombinationsgerät mit Normalkühlfach (40 Liter) sowie Tiefkühlfach (37 Liter). Das Tiefkühlfach kann frei per Thermostat geregelt werden. Das Normalkühlfach wird gleichzeitig immer mitgekühlt.

We grow and grow

The ENGEL MD80F-C-S is a Combi device with normal fridge compartment (40 litres) and separate freezer compartment (37 litres). The temperature in the freezer compartment can be adjust by the thermostat. The normal fridge compartment is cooled down at the same time.

Art. No. MD80F-C-S	External dimensions (WxHxD):	790 x 561 x 490 mm (without handle)
	Internal dimensions (WxHxD):	510 x 430 x 390 mm
	Voltage:	12/24 Volt
	Normal fridge compartment:	40 litres
	Separate freezer compartment:	37 litres
	Material:	Sheet steel enamelled
	Colour:	Silver metallic
	Weight:	39 kg
	Temperature range:	+10°C up to >-18°C, stepless adjustable control
	Power consumption (12 Volt):	52 Watt
	Monitoring:	with digital thermometer

Art. Nr. MD80F-C-S	Außenmaße (BxHxT):	790 x 561 x 490 mm (ohne Griff)
	Innenmaße (BxHxT):	510 x 430 x 390 mm
	Spannung:	12/24 Volt
	Normalkühlfach Inhalt:	40 Liter
	Tiefkühlfach Inhalt:	37 Liter
	Material:	Stahlblech einbrennlackiert
	Farbe:	Silbermetalllic
	Gewicht:	39 kg
	Temperaturbereich:	+10°C bis > -18°C, stufenlos regelbar
	Leistungsaufnahme (12 Volt):	52 Watt
Überwachung:	mit Digitalthermometer	



CK47: ENGEL SB47F-E-T



Eingebaut oder freistehend

Diese beiden neuen Kühlschränke sind besonders für kleine Platzverhältnisse gedacht. Das Kühlaggregat sitzt seitlich hinten am Korpus und die Temperaturregelung ist einfach von außen einzustellen. Die Geräte können sowohl eingebaut als auch freistehend verwendet werden. Diese ENGEL Kühlschränke werden bereits in Zug-Schienefahrzeugen verwendet. Aber auch auf Booten und in Wohnmobilen sind sie im Einsatz.

Der ENGEL CK47 kann als Ersatz für den CK45 (SRBD047) verwendet werden. Baugleich mit NORCOLD DC/DE/EV 0040/0740.



Steuerung mit Kontrollleuchte
Controller with control light



Anschlusskabel mit Sicherung
Connection cable with fuse

Built-in or free-standing

These two new fridges were specifically designed for very cramped conditions. The cooling aggregate is located in the back at the side of the body and the temperature can be easily controlled from the outside. The devices can be used either built-in or free-standing. These ENGEL fridges have even been used on railway vehicles. They are also in usage on boats and in caravans.

The ENGEL CK47 can be used as substitute for CK45 (SRBD047). Substitute for NORCOLD DC/DE/EV 0040/0740.

Art. Nr. SB47F-E-T	Einbaumaße (BxHxT):	385 x 520 x 450 mm
	Spannung:	12/24 Volt
	Inhalt:	40 Liter
	Material:	Metallgehäuse, Polyurethan-Hartschaumkorpus
	Farbe:	Tür Teakholzdekor
	Gewicht:	19 kg
	Temperaturbereich:	+10°C bis > -2°C, elektronisches Thermostat
	Leistungsaufnahme:	32 Watt
	Frontdekor:	austauschbar
Türanschlag:	Links/rechts wechselbar	



Art. No. SB47F-E-T	Installation dimensions (WxHxD):	385 x 520 x 450 mm
	Voltage:	12/24 Volt
	Capacity:	40 litres
	Material:	Metalbody, polyurethane hard-foam body
	Colour:	Door teakwood finish
	Weight:	19 kg
	Temperature range:	+10°C up to >-2°C, electronic thermostat
	Power consumption:	32 Watt
	Front finish:	interchangeable
Door hinge:	Left/right changeable	



CK57: ENGEL SB70F

EINBAU KÜHLGERÄTE / BUILT-IN REFRIGERATOR

Enjoy pure ENGEL quality



Eingebaut oder freistehend

Diese beiden neuen Kühlschränke sind besonders für kleine Platzverhältnisse gedacht. Das Kühlaggregat sitzt seitlich hinten am Korpus und die Temperaturregelung ist einfach von außen einzustellen. Die Geräte können sowohl eingebaut als auch freistehend verwendet werden. Diese ENGEL Kühlschränke werden bereits in Zug-Schienerfahrzeugen verwendet. Aber auch auf Booten und in Wohnmobilen sind sie im Einsatz.

Der ENGEL CK57 kann als Ersatz für den CK65 (SR65) und CK62 (ST68) verwendet werden. Baugleich mit NORCOLD DC/DE/EV 0051/0751 und Ersatz für NORCOLD DC/DE/EV 351/451.



Steuerung mit Kontrollleuchte
Controller with control light



Anschlusskabel mit Sicherung
Connection cable with fuse

Built-in or free-standing

These two new fridges were specifically designed for very cramped conditions.

The cooling aggregate is located in the back at the side of the body and the temperature can be easily controlled from the outside. The devices can be used either built-in or free-standing. These ENGEL fridges have even been used on railway vehicles. They are also in usage on boats and in caravans.

The ENGEL CK57 can be used as substitute for CK65 (SR65) and CK62 (ST68). Substitute for NORCOLD DC/DE/EV 0051/0751 and NORCOLD DC/DE/EV 351/451.

Art. Nr. SB70F	Einbaumaße (BxHxT):	465 x 525 x 520 mm
	Spannung:	12/24 Volt
	Inhalt:	55 Liter
	Material:	Metallgehäuse, Polyurethan-Hartschaumkorpus
	Farbe:	Tür schwarz glänzend
	Gewicht:	20 kg
	Temperaturbereich:	+10°C bis > -2°C, elektronisches Thermostat
	Leistungsaufnahme:	32 Watt
	Frontdekor:	austauschbar
	Türanschlag:	Links/rechts wechselbar



Art. No. SB70F	Installation dimensions (WxHxD):	465 x 525 x 520 mm
	Voltage:	12/24 Volt
	Capacity:	55 litres
	Material:	Metalbody, polyurethane hard-foam body
	Colour:	Door glossy black
	Weight:	20 kg
	Temperature range:	+10°C up to > -2°C, electronic thermostat
	Power consumption:	32 Watt
	Front finish:	interchangeable
	Door hinge:	Left/right changeable

CK100: ENGEL SD90F-D-B



So vielseitig – so flexibel

FREISTEHEND oder EINBAU – ideal für die Berufsschiffahrt, große Reisemobile, Yachten oder einfach nur für das Ferienhaus.

Wer genug Platz zur Verfügung hat, kann seinen Kühlschrank schnell, einfach und gut zugänglich montieren. Mit dem optionalen Einbaurahmen als Zubehör kann dieser Kühlschrank auch als Einbaugerät verwendet werden. Baugleich mit NORCOLD DC/DE/EV 0788/390/490.

Art. Nr. SD90F-D-B

Einbaumaße (BxHxT):	520 x 780 x 548 mm (ohne Tür 505 mm)
Spannung:	12/24 Volt
Inhalt:	80 Liter
Material:	Metallgehäuse, Polyurethan-Hartschaumkorpus
Gehäuse:	Stahlblech, Tür mit Magnetverschluss
Farbe:	einbrennlackiert grau, Tür schwarz glänzend
Gewicht:	29 kg
Temperaturbereich:	+10°C bis > -2°C, elektronisches Thermostat
Gefrierfach:	** Sterne
Leistungsaufnahme:	32 Watt
Frontdekor:	austauschbar
Türanschlag:	Links/rechts wechselbar



Kompakte Bauform
compact design



Anschlusskabel mit Sicherung
Connection cable with fuse

So versatile – so flexible

FREE STANDING or BUILT-IN – ideal for professional shipping, large campers, yachts or simply for your holiday home.

If you have enough space available, you can install your fridge quickly, conveniently and easily accessible. With optional installation frame as accessory you can use this fridge also as built-in refrigerator. Substitute for NORCOLD DC/DE/EV 0788/390/490.

Art. No. SD90F-D-B

Installation dimensions (WxHxD):	520 x 780 x 548 mm (without door 505 mm)
Voltage:	12/24 Volt
Capacity:	80 litres
Material:	Metalbody, polyurethane hard-foam body
Corpus sheet:	Steel, door with magnetic lock
Colour:	Frame enamelled grey, door glossy black
Weight:	29 kg
Temperature range:	+10°C up to > -2°C, electronic thermostat
Freezer compartment:	** Star
Power consumption:	32 Watt
Front finish:	interchangeable
Door hinge:	Left/right changeable



Mit optionalem Einbaurahmen (Art. Nr.: 169902000X0) kann der ENGEL CK100 als Ersatz für den CK85 (SR90) verwendet werden.

With optional installation frame (Article code: 169902000X0) the ENGEL CK100 can be used as substitute for CK85 (SR90).

ENGEL ZUBEHÖR / ACCESSORIES

Zubehör in Hülle und Fülle für „Ihren ENGEL“.
Bietet Ihnen zahlreiche Einsatz- und Verbesserungsmöglichkeiten und schützt Ihre Investition.

Accessories galore for your ENGEL.
They offer a huge range of use and improvement options and protects your investment.



Artikelnummer: ENG35HLK
Bezeichnung: Scharniersicherung MT 35/45
Beschreibung: Die Scharniersicherung, einfach hinter die Scharniere geschraubt, verhindert ein selbstständiges Verrutschen des Deckels

Item number: ENG35HLK
Product note: Hinge Lock MT 35/45
Description: This hinge lock avoids slipping out of the lid. Simply fix it behind the hinges



Artikelnummer: ENGSTRAP
Bezeichnung: ENGEL Spanngurt 3m
Beschreibung: Mit diesem Spanngurt mit 3m Länge können Sie ganz einfach Ihre ENGEL Kühlbox im Fahrzeug sichern. S-Haken an beiden Enden inkl. Ratsche

Item number: ENGSTRAP
Product note: ENGEL strap 3m
Description: Equipped with two S-hooks and ratchet you can easily fix your ENGEL on your boat or in your car



Artikelnummer: ENGDB530
Bezeichnung: Befestigungslaschen für 530/540SLIDE
Beschreibung: Laschen zum Verschrauben bei den Handgriffen

Item number: ENGDB530
Product note: Tie down brackets for 530/540SLIDE
Description: brackets to fix next to your handles



Artikelnummer: ENGTSLCLKIT
Bezeichnung: Transitlock Adaptersatz MR040
Beschreibung: Adaptersatz für die ENGEL MR040, um die Box mit dem Befestigungskit TSL530/540EX (muss separat bezogen werden) verwenden zu können

Item number: ENGTSLCLKIT
Product note: Transitlock adapter MR040
Description: adapter for ENGEL MR040 to fix it with the transit lock TSL530/540EX (sold separately)



Artikelnummer: ENGTSLFEET
Bezeichnung: Transitlock Füße
Beschreibung: Ersatzfüße für den ENGEL Transitlock

Item number: ENGTSLFEET
Product note: transit lock feet
Description: Spare feet for ENGEL transit lock



Artikelnummer: SAW412030301X9
Bezeichnung: Auflage f. Eckschutz MR040
Beschreibung: Mit diesen Auflagen unter dem Eckschutz der ENGEL MR040 erhalten Sie vollwertige Füße unter Ihrer Kühlbox.

Item number: SAW412030301X9
Product note: Cushion for MR040 corners
Description: With these pads under the corner protector of ENGEL MR040 you get feet under your cool box.



Artikelnummer: ENGSL17
Bezeichnung: Befestigungskit MT15/17
Beschreibung: Für den sicheren Sitz und Halt Ihrer ENGEL MT15 oder MT17F

Artikelnummer: ENGSL27
Bezeichnung: Befestigungskit MT25/27
Beschreibung: Für den sicheren Sitz und Halt Ihrer ENGEL MT25 oder MT27F

Artikelnummer: ENGSL530/540EX
Bezeichnung: Befestigungskit MT35/45 (mit optionalem Adapter TSLECLKIT auch für MR040 verwendbar)
Beschreibung: Für den sicheren Sitz und Halt Ihrer ENGEL MT30/40 oder MT35/45F

Item number: ENGSL17
Product note: Transit slide lock MT15/17
Description: For a safety installation of your ENGEL MT15 or MT17F

Item number: ENGSL27
Product note: Transit slide lock MT25/27
Description: For a safety installation of your ENGEL MT25 or MT27F

Item number: ENGSL530/540EX
Product note: Transit slide lock MT35/45 (with optional adapter TSLECLKIT also for MR040 useable)
Description: For a safety installation of your ENGEL MT30/40 or MT35/45F

ENGEL SCHUTZHÜLLE / TRANSIT BAG

Die ENGEL Schutzhülle bietet Ihnen zusätzliche Isolierung und Schutz gegen Beschädigungen.

The ENGEL transit bag increases the insulation and protects against damages.



Artikelnummer: ENGTBAG17
Bezeichnung: Schutzhülle für ENGEL MT17

Item number: ENG TBAG17
Product note: Transit bag for ENGEL MT17



Artikelnummer: ENGTBAG27
Bezeichnung: Schutzhülle für ENGEL MT27

Item number: ENG TBAG27
Product note: Transit bag for ENGEL MT27



Artikelnummer: ENGTBAG45LEG
Bezeichnung: Camouflage Schutzhülle für ENGEL MT45 – Limitierte Edition!

Item number: ENGTBAG45LEG
Product note: Camouflage transit bag for ENGEL MT45 – Limited edition!



Artikelnummer: ENGTBAG560GA
Bezeichnung: Schutzhülle für ENGEL MD60/MT60

Item number: ENGTBAG560GA
Product note: Transit bag for ENGEL MD60/MT60



Artikelnummer: ENGTBAG60LEG
Bezeichnung: Camouflage Schutzhülle für ENGEL MD60/MT60 – Limitierte Edition!

Item number: ENGTBAG60LEG
Product note: Camouflage transit bag for ENGEL MD60/MT60 – Limited edition!



Artikelnummer: ENGTBAGECL40
Bezeichnung: Schutzhülle für ENGEL MR040

Item number: ENGTBAGECL40
Product note: Transit bag for ENGEL MR040



Artikelnummer: ENGTBAGMT35
Bezeichnung: Schutzhülle für ENGEL MT35

Item number: ENGTBAGMT35
Product note: Transit bag for ENGEL MT35



Artikelnummer: ENGTBAGMT45
Bezeichnung: Schutzhülle für ENGEL MT45

Item number: ENGTBAGMT45
Product note: Transit bag for ENGEL MT45





Artikelnummer: ENGTBAGMT80
 Bezeichnung: Schutzhülle für ENGEL MD80/MT80

Item number: ENGTBAGMT80
 Product note: Transit bag for ENGEL MD80/MT80



Artikelnummer: ENG35TSLIDE
 Bezeichnung: ENGEL Längs-Tilt-Auszug MT35/45/MR040
 Beschreibung: Speziell entwickelter Offroad-Auszug. Der Auszug wird nach dem rausziehen gekippt und somit wird der Zugang zum Kühlboxinhalt ermöglicht.

Item number: ENG35TSLIDE
 Product note: ENGEL tilt slide for MT35/45/MR040
 Description: Especially developed for off-road purpose. The slide will be tilt down after slide out of the vehicle and you have access into your fridge.



Artikelnummer: ENG530/540SLIDE
 Bezeichnung: ENGEL Längsauszug für MT30/40/MT35/MT45/MR040
 Beschreibung: Der klassische Auszug. Man erhält komfortablen Zugriff zur ENGEL Kühlbox.

Item number: ENG530/540SLIDE
 Product note: ENGEL fridge slide for MT30/40/MT35/MT45/MR040
 Description: The classic slide. You get easy access to the ENGEL fridge.



Artikelnummer: ENG540XSLIDE
 Bezeichnung: ENGEL Querauszug für MT30/40/MT35/MT45/MR040
 Beschreibung: Der neue Querauszug. Man erhält komfortablen Zugriff zur ENGEL Kühlbox.

Item number: ENG540XSLIDE
 Product note: ENGEL fridge sideways slide for MT30/40/MT35/MT45/MR040
 Description: The new sideways slide. You get easy access to the ENGEL fridge.



Artikelnummer: ENG560SLIDE
 Bezeichnung: ENGEL Längsauszug für MD60/80 und MT60/80
 Beschreibung: Der klassische Auszug für die „Großen“. Man erhält komfortablen Zugriff zur ENGEL Kühlbox.

Item number: ENG560SLIDE
 Product note: ENGEL fridge sideways slide for MD60/80 and MT60/80
 Description: The slide for the "Big ones". You get easy access to the ENGEL fridge.



Artikelnummer: ENG560XSLIDE
 Bezeichnung: ENGEL Querauszug für MD60/80 und MT60/80
 Beschreibung: Der Querauszug für die „Großen“. Man erhält komfortablen Zugriff zur ENGEL Kühlbox.

Item number: ENG560XSLIDE
 Product note: ENGEL fridge sideways slide for MD60/80 and MT60/80
 Description: The sideways slide for the "Big ones". You get easy access to the ENGEL fridge.



Artikelnummer: SAW169902000X0
 Bezeichnung: Einbaurahmen für SD90F (CK85 Umbau)
 Beschreibung: Mit dem Einbaurahmen kann der ENGEL SD90F als Einbaugerät verwendet werden. Außerdem ist der ENGEL SD90F mit Einbaurahmen baugleich mit den Vorgängermodellen CK85, SR90 und SRBT5108

und somit als Ersatzgerät einsetzbar.

Item number: SAW169902000X0
 Product note: Installation frame for SD90F (CK85 conversion)
 Description: With the installation frame you can use the SD90F as a built-in model. In addition the ENGEL SD90F with installation frame is identical to the previous models CK85, SR90 and SRBT5108 and can easily be used as replacement model.



Artikelnummer: ENGBMIL
 Bezeichnung: ENGEL Batteriemonitor mit Originalstecker für ENGEL InLine
 Beschreibung: Mit dem Original ENGEL Batteriemonitor sind Sie auf der sicheren Seite. Dieser schaltet beim Erreichen der eingestellten Batteriespannung automatisch ab. Sie können die Ausschaltspannung bequem zwischen 10,5V und 11,5V auswählen. Wird ganz einfach mit dem 12V Originalkabel verschraubt.

Wird ganz einfach mit dem 12V Originalkabel verschraubt.

Item number: ENGBMIL
 Product note: ENGEL battery monitor with original ENGEL plug InLine
 Description: With the original ENGEL battery monitor you are on the safe side. This switches off automatically when the set battery voltage is reached. You can select the switch-off voltage conveniently between 10.5V and 11.5V. Simply screw into the original 12V cable.

EINSATZKORB & KABEL / BASKET & CABLE



Artikelnummer: SAW190010200X9
 Bezeichnung: Einbausteckdose mit Schalter für MT-Kühlboxserie
 Beschreibung: Einbaudose mit Fahrzeugbatterie verbinden und Sie erhalten im Fahrzeuginneren eine Anschlussbuchse für ENGEL Originalkabel.

Item number: SAW190010200X9
 Product note: Installation socket with switch for MT-refrigerator series
 Description: Installation socket connected to the vehicle battery and you have a connection socket for your ENGEL original cable inside your vehicle.



Artikelnummer: SAW191240400X9
 Bezeichnung: ENGEL 12V DC Anschlusskabel
 Beschreibung: ENGEL 12V Anschlusskabel mit 3-poligem Stecker

Item number: SAW191240400X9
 Product note: ENGEL 12V DC connection cable
 Description: ENGEL 12V connection lead with 3-pin plug



Artikelnummer: SAW191240700X9
 Bezeichnung: ENGEL 230V AC Anschlusskabel
 Beschreibung: ENGEL 230V Anschlusskabel mit 3-poligem Stecker

Item number: SAW191240700X9
 Product note: ENGEL 230V AC connection cable
 Description: ENGEL 230V connection lead with 3-pin plug



Artikelnummer: ENG35BSF
 Bezeichnung: Einsatzkorb für senkrechte Teilung MT35 und MT45
 Beschreibung: Für die komfortable senkrechte Teilung des Kühlboxinhalts

Item number: ENG35BSF
 Product note: Vertical basket separator for MT35 und MT45
 Description: For comfortable vertical separation of the box content



Artikelnummer: ENGCB35
 Bezeichnung: Einsatzkorb für 6 Dosen MT35 und MT45
 Beschreibung: Für waagrechte Teilung und Platz für 6 Dosen

Item number: ENGCB35
 Product note: Basket for 6 cans for MT35 and MT45
 Description: For horizontal separation and space for 6 cans



Artikelnummer: ENGSB35
 Bezeichnung: Einsatzkorb für waagrechte Teilung MT35 und MT45
 Beschreibung: Für die komfortable waagrechte Teilung des Kühlboxinhalts

Item number: ENGSB35
 Product note: Horizontal basket separator for MT35 und MT45
 Description: For comfortable horizontal separation of the box content



Artikelnummer: ENGSB40
 Bezeichnung: Einsatzkorb für waagrechte Teilung MR040
 Beschreibung: Für die komfortable waagrechte Teilung des Kühlboxinhalts der MR040

Item number: ENGSB40
 Product note: Horizontal basket separator for MR040
 Description: For comfortable horizontal separation of the MR040 box content



Artikelnummer: ENGSB560
 Bezeichnung: Einsatzkorb für waagrechte Teilung MD60/80 oder MT60/80
 Beschreibung: Für die komfortable waagrechte Teilung des Kühlboxinhalts der MD60/80 oder MT60/80

Item number: ENGSB560
 Product note: Horizontal basket separator for MD60/80 or MT60/80
 Description: For comfortable horizontal separation of the box content



Artikelnummer: ENGBB35
 Bezeichnung: Einsatzkorb für 6 Flaschen MT35 und MT45
 Beschreibung: Für waagrechte Teilung und Platz für 6 Flaschen

Item number: ENGBB35
 Product note: Basket for 6 bottles for MT35 and MT45
 Description: For horizontal separation and space for 6 bottles

AUFBAUDOSEN/KABEL / CONNECTOR/CABLE



Artikelnummer: ENGCCORD
 Bezeichnung: ENGEL 12V DC Anschlusskabel für A-Serie
 Beschreibung: ENGEL 12V Anschlusskabel mit 4-poligem Stecker für Boxen der A-Serie

Item number: ENGCCORD
 Product note: ENGEL 12V DC connection cable for A-series
 Description: ENGEL 12V connection lead with 4-pin plug for boxes of A-series



Artikelnummer: ENGHCORD
 Bezeichnung: ENGEL 230V AC Anschlusskabel für A-Serie, Stecker Australien
 Beschreibung: ENGEL 230V Anschlusskabel mit 3-poligem Stecker für Boxen der A-Serie. Stecker Australien

Item number: ENGHCORD
 Product note: ENGEL 230V AC connection cable for A-series, Australian plug
 Description: ENGEL 230V connection lead with 3-pin plug for boxes of A-series. Australian plug



Artikelnummer: ENGMPAN
 Bezeichnung: Einbaudose für ENGEL Kabel
 Beschreibung: Einbaudose für die sichere Verbindung im Fahrzeug mit dem Originalkabel. 12V oder 24V

Item number: ENGMPAN
 Product note: Built-in connection for ENGEL cable, flush mount
 Description: Built-in plug for safety connection of your original ENGEL cable. 12V or 24V



Artikelnummer: ENGNPAN
 Bezeichnung: Aufbaudose für ENGEL Kabel
 Beschreibung: Aufbaudose für die sichere Verbindung im Fahrzeug mit dem Originalkabel. 12V oder 24V

Item number: ENGNPAN
 Product note: Surface mount connection for ENGEL cable
 Description: Surface mount plug for safety connection of your original ENGEL cable. 12V or 24V



Artikelnummer: ENGPPAN
 Bezeichnung: Aufbaudose für ENGEL Kabel mit Voltmeter
 Beschreibung: Aufbaudose für die sichere Verbindung im Fahrzeug mit dem Originalkabel. 12V oder 24V

Item number: ENGPPAN
 Product note: Surface mount connection for ENGEL cable including Voltmeter
 Description: Surface mount plug for safety connection of your original ENGEL cable. 12V or 24V



Artikelnummer: HW-HW1310
 Bezeichnung: ENGEL Gleichrichter 12V/230V/10A
 Beschreibung: Zum Anschluss Ihres 12V Gerätes am 230V Stromnetz. Maximaler Ausgangsstrom: 10A

Item number: HW-HW1310
 Product note: ENGEL converter 12V/230V/10A
 Description: For connection of your 12V device on 230V electricity. Max. current: 10A



Artikelnummer: SAW160300200
 Bezeichnung: Thermosicherung 12V
 Beschreibung: Die Thermosicherung schützt Ihr ENGEL Gerät nicht nur vor Überhitzung sondern auch vor Verpolung.

Item number: SAW160300200
 Product note: Thermal fuse 12V
 Description: The thermal fuse protects your ENGEL device not only against overheating also for polarity reversal.



Artikelnummer: SAW62400053009
 Bezeichnung: Thermometer für MT35/45D, Batteriebetrieben
 Beschreibung: Anzeige für die Innentemperatur der ENGEL MT35/45D Serie

Item number: SAW62400053009
 Product note: Thermometer for MT35/45D, battery powered
 Description: Display for indication of the internal temperature of MT35/45D series



PRODUKTSPEZIFIKATION

Eigenschaften			Tragbare Kühlgeräte								
Modell			MT35G-P	MT45G-P	MD14F	MT17F	MT27F	MR040	MT35F	MT35F-S	
Inhalt			Liter	32	40	14	15	21	40	32	32
			Cu.Ft	1,13	1,41	0,49	0,53	0,74	1,41	1,13	1,13
Farbe			Gehäuse oder Rahmen		Platin	Platin	Hellgrau	Hellgrau	Hellgrau	Hellgrau	Silber
			Tür oder Deckel		Platin	Platin	Dunkelgrau	Dunkelgrau	Dunkelgrau	Dunkelgrau	Silber
Außenmaße			Höhe	mm	408	508	395	364	465	470	408
			Breite	mm	647	647	442	549	549	630	647
			Tiefe	mm	364	364	284	307	307	394	364
Gewicht			kg	19	22	11,5	16	17	22	21	21
Eingangsspannung			AC	V	110/230V, 50/60Hz	110/230V, 50/60Hz	-	230 (200-250), 50/60Hz	230 (200-250), 50/60Hz	230 (200-250), 50/60Hz	230 (200-250), 50/60Hz
			DC	V	12/24	12/24	12	12/24	12/24	12/24	12/24
Leistungsaufnahme			AC230V	W	42	42	-	42	42	42	42
			DC12V	W	32	32	32	32	32	32	32
Temperaturbereich			Kühlen	°C	+10°C	+10°C	+10°C	+10°C	+10°C	+10°C	+10°C
			Tiefkühlen	°C	-18°C	-18°C	-18°C	-18°C	-12°C	-18°C	-18°C
Besonderheiten			Vorrangschaltung		✓	✓	-	✓	✓	✓	✓
			Deckelanschlag wechselbar		-	-	-	-	✓	-	-
			Digitalanzeige		✓	✓	-	-	-	-	✓
			LED Licht		✓	✓	-	-	-	-	-
			Digitale Temperaturregelung		✓	✓	-	-	-	-	-
			Tragegriffe		✓	✓	Tragegurt	✓	✓	✓	✓
			Einsatzkorb		✓	✓	-	✓	✓	✓	✓
			Gehäuse/ Deckelmaterial		Stahl	Stahl	PP	PP/ABS	PP/ABS	PP	Stahl
			Einbrennlackiert		✓	✓	-	-	-	-	✓

Eigenschaften			Tragbare Kühlgeräte						Einbau Kühlgeräte		Freistehend	
Modell			MT45F	MT45F-S	MD60F	MD60F-C	MD80F-S	MD80F-C-S	SB47F-E-T	SB70F	SD90F-D-B	
Inhalt			Liter	40	40	60	30+27	80	40+37	40	55	80
			Cu.Ft	1,41	1,41	2,12	1,13+0,88	2,83	1,48+1,17	1,41	2,01	2,83
Farbe			Gehäuse oder Rahmen		Hellgrau	Silber	Hellgrau	Hellgrau	Silber	Silber	Schwarz	Schwarz
			Tür oder Deckel		Dunkelgrau	Silber	Dunkelgrau	Dunkelgrau	Silber	Silber	Teak	Schwarz glänzend
Außenmaße			Höhe	mm	508	508	441	441	561	561	520 (Einbau)	525 (Einbau)
			Breite	mm	647	647	790	790	790	790	385 (Einbau)	465 (Einbau)
			Tiefe	mm	364	364	490	490	490	490	450 (Einbau)	520 (Einbau)
Gewicht			kg	24	24	33	33	39	40	18	20	28
Eingangsspannung			AC	V	230 (200-250), 50/60Hz	230 (200-250), 50/60Hz	-	-	-	-	-	-
			DC	V	12/24	12/24	12/24	12/24	12/24	12/24	12/24	12/24
Leistungsaufnahme			AC230V	W	42	42	-	-	-	-	-	-
			DC12V	W	32	32	52	52	52	52	32	32
Temperaturbereich			Kühlen	°C	+10°C	+10°C	+10°C	+10°C	+10°C	+10°C	+10°C	+10°C
			Tiefkühlen	°C	-18°C	-18°C	-18°C	-18°C	-18°C	-18°C	-2°C	-2°C
Besonderheiten			Vorrangschaltung		✓	✓	-	-	-	-	-	-
			Deckelanschlag wechselbar		-	-	-	-	-	✓	✓	✓
			Digitalanzeige		-	✓	-	-	-	-	-	-
			LED Licht		-	-	-	-	-	-	-	-
			Digitale Temperaturregelung		-	-	-	-	-	-	-	-
			Tragegriffe		✓	✓	✓	✓	✓	✓	-	-
			Einsatzkorb		✓	✓	✓	✓	✓	✓	-	-
			Gehäuse/ Deckelmaterial		Stahl	Stahl	Stahl	Stahl	Stahl	Stahl	Stahl	Stahl
			Einbrennlackiert		✓	✓	✓	✓	✓	✓	-	✓

SPECIFICATION

Characteristics			Chest Open								
Model			MT35G-P	MT45G-P	MD14F	MT17F	MT27F	MR040	MT35F	MT35F-S	
Volume			litre	32	40	14	15	21	40	32	32
			Cu.Ft	1,13	1,41	0,49	0,53	0,74	1,41	1,13	1,13
Colour			Cabinet or flange		platinum	platinum	light grey	light grey	light grey	light grey	silver
			Door or lid		platinum	platinum	dark grey	dark grey	dark grey	dark grey	silver
External dimensions			Hight	mm	408	508	398	364	465	470	408
			Width	mm	647	647	442	549	549	630	647
			Depth	mm	364	364	284	307	307	394	364
Weight				kg	19	22	11,5	16	17	22	21
Rated input voltage			AC	V	110/230V, 50/60Hz	110/230V, 50/60Hz	-	230 (200-250), 50/60Hz	230 (200-250), 50/60Hz	230 (200-250), 50/60Hz	230 (200-250), 50/60Hz
			DC	V	12/24	12/24	12	12/24	12/24	12/24	12/24
Rated AC power con.			AC230V	W	42	42	-	42	42	42	42
Rated DC power con.			DC12V	W	32	32	32	32	32	32	32
Temperature range			Refrigerator	°C	+10°C	+10°C	+10°C	+10°C	+10°C	+10°C	+10°C
			Freezer	°C	-18°C	-18°C	-18°C	-18°C	-12°C	-18°C	-18°C
Features			Auto AC/DC interchangeable	✓	✓	-	✓	✓	✓	✓	✓
			Interchangeable door opening	-	-	-	-	-	✓	-	-
			Digital display	✓	✓	-	-	-	-	-	✓
			LED light	✓	✓	-	-	-	-	-	-
			Digital temperature control	✓	✓	-	-	-	-	-	-
			Carrying handle	✓	✓	Shoulder belt	✓	✓	✓	✓	✓
			Basket	✓	✓	-	✓	✓	✓	✓	✓
			Cabinet/Doormaterial	steel	steel	PP	PP/ABS	PP/ABS	PP	steel	steel
			stove enamelled	✓	✓	-	-	-	-	✓	✓

Characteristics			Chest Open						Built-in Refrigerator		Freestanding		
Model			MT45F	MT45F-S	MD60F	MD60F-C	MD80F-S	MD80F-C-S	SB47F-E-T	SB70F	SD90F-D-B		
Volume			litre	40	40	60	30+27	80	40+37	40	55	80	
			Cu.Ft	1,41	1,41	2,12	1,13+0,88	2,83	1,48+1,17	1,41	2,01	2,83	
Colour			Cabinet or flange		light grey	silver	light grey	light grey	silver	silver	black	black	black
			Door or lid		dark grey	silver	dark grey	dark grey	silver	silver	teak	black polished	black polished
External dimensions			Hight	mm	508	508	441	441	561	561	520 (built-in)	525 (built-in)	780
			Width	mm	647	647	790	790	790	790	385 (built-in)	465 (built-in)	520
			Depth	mm	364	364	490	490	490	490	450 (built-in)	520 (built-in)	548
Weight				kg	24	24	33	33	39	40	18	20	28
Rated input voltage			AC	V	230 (200-250), 50/60Hz	230 (200-250), 50/60Hz	-	-	-	-	-	-	-
			DC	V	12/24	12/24	12/24	12/24	12/24	12/24	12/24	12/24	12/24
Rated AC power con.			AC230V	W	42	42	-	-	-	-	-	-	-
Rated DC power con.			DC12V	W	32	32	52	52	52	52	32	32	32
Temperature range			Refrigerator	°C	+10°C	+10°C	+10°C	+10°C	+10°C	+10°C	+10°C	+10°C	+10°C
			Freezer	°C	-18°C	-18°C	-18°C	-18°C	-18°C	-18°C	-2°C	-2°C	-2°C
Features			Auto AC/DC interchangeable	✓	✓	-	-	-	-	-	-	-	-
			Interchangeable door opening	-	-	-	-	-	-	✓	✓	✓	
			Digital display	-	✓	-	-	-	-	-	-	-	
			LED light	-	-	-	-	-	-	-	-	-	
			Digital temperature control	-	-	-	-	-	-	-	-	-	
			Carrying handle	✓	✓	✓	✓	✓	✓	-	-	-	
			Basket	✓	✓	✓	✓	✓	✓	-	-	-	
			Cabinet/Doormaterial	steel	steel	steel	steel	steel	steel	steel	steel	steel	
			stove enamelled	✓	✓	✓	✓	✓	✓	-	-	✓	

Werbefelder für Newsletter oder Ihren Onlineauftritt. Diese Bilder können Sie auf unserer Homepage runterladen.
Advertising images for newsletters or your online presence. These pictures can be downloaded on our homepage.



Für Ihre ENGEL Präsentation stellen wir Ihnen kostenlos Werbematerial zur Verfügung.
For your ENGEL presentation we provide you free advertising materials.

Artikelnummer: ENGEL-ROEGA-DEK
Dekorationsbox 800x500x500mm

Article number: ENGEL-ROEGA-DEK
ENGEL Decoration box 800x500x500mm



Artikelnummer: ENGEL-ROEGA-WS
Dekorationsbox 800x500x500mm,
NEU, Weiss

Article number: ENGEL-ROEGA-WS
ENGEL Decoration box 800x500x500mm,
New, White



ENGEL

by
Roega

ROEGA Technik Handels GmbH

Sägewerkstrasse 3, D-83395 Freilassing

Tel: +49 (0)5459 805476, Fax: +49 (0)5459 9068231

Mobil: +49 (0)163 7795951, + 49 (0)163 2552878

E-Mail: office@roega.com, Vertriebsleitung/Sales director: enax@roega.com

Web: www.roega.com

**IHR ENGEL FACHHÄNDLER:
YOUR ENGEL DEALER:**

Änderungen vorbehalten. Keine Haftung für Druckfehler und Irrtümer.
Allen unseren Geschäften liegen unsere jeweils gültigen Verkaufs- und
Lieferbedingungen zugrunde. Liefermöglichkeit aller aufgeführten Artikel vorbehalten.